



Ministério da Integração e do Desenvolvimento Regional - MIDR  
Companhia de Desenvolvimento dos Vales do São Francisco e do Parnaíba  
6ª GRD/UEP - Unidade Regional de Estudos e Projetos

**ANEXO 7: MODELO DE PLACA DE OBRA, MANUAL DE USO DA MARCA DO  
GOVERNO FEDERAL E INSTRUÇÕES PARA UTILIZAÇÃO DA LOGOMARCA**

MANUAL  
DE USO DA  
MARCA DO  
GOVERNO FEDERAL

PLACA DE OBRAS

AGO/2025 • VERSÃO 03

MANUAL DE USO DA  
MARCA DO GOVERNO FEDERAL - OBRAS

# INTRODUÇÃO

*A obrigatoriedade de aplicação da marca do Governo Federal para identificar as obras com recurso público federal é uma ação de comunicação prevista na Instrução Normativa SECOM/PR nº 5, de 26 de fevereiro de 2024, que deve ser desenvolvida pelos órgãos e entidades integrantes do Sistema de Comunicação de Governo do Poder Executivo Federal – SICOM.*

# CONFECÇÃO DAS PLACAS

*As placas deverão ser confeccionadas de acordo com cores, medidas, proporções e demais orientações contidas no presente manual. Elas deverão ser confeccionadas em chapas planas, metálicas, galvanizadas, ou de madeira compensada impermeabilizada, em material resistente às intempéries. As informações deverão estar em material plástico (poliestireno), para fixação ou adesivação nas placas. Quando isso não for possível, as informações deverão ser pintadas a óleo ou esmalte. Dá-se preferência ao material plástico, pela sua durabilidade e qualidade. As placas deverão ser afixadas em local visível, preferencialmente no acesso principal do empreendimento ou voltadas para a via que favoreça a melhor visualização. Recomenda-se que as placas sejam mantidas em bom estado de conservação, inclusive quanto à integridade do padrão das cores, durante todo o período de execução das obras.*

**VERSÃO EM QUADRICROMIA (CMYK)  
E VERSÃO PANTONE**

Ao lado, encontram-se os tons exatos de cada cor para impressões em policromia (CMYK), versões eletrônicas (RGB) e impressões em cores sólidas (aqui definidas pelo Pantone correspondente).

Nos arquivos digitais, consta a versão correta para cada espaço de cor, com os valores definidos nos próprios arquivos.



PADRÃO GERAL DAS PLACAS

A inserção de marcas, selos e/ou nomes de entidades deve seguir sempre a ordem ascendente de importância da esquerda para a direita (em assinaturas horizontais) e de cima para baixo (em assinaturas verticais). Ou seja, a marca do Governo Federal deve ser sempre a última à direita em assinaturas horizontais, e abaixo de todas as outras em assinaturas verticais.

Área total:  
Proporção de 10x X 5x ou Largura = Altura x 2.

- Área Conceito (A):
- Tamanho: 4x de largura por 3x altura.
  - Cor de fundo: azul - Pantone 2935C
  - Fonte: Rawline ExtraBold.
  - Espaçamento entre letras é 0.
  - Alinhamento do texto à esquerda, com margens de 1/4x.
  - Cor da fonte: branca e amarela - Pantone 109C.

- Área do nome e informações da obra (A):
- Tamanho: 6x de largura por 2,75x altura.
  - Cor de fundo: Branco.
  - Fonte: Rawline Bold.
  - Espaçamento entre letras é 0.
  - Cor da fonte: Pantone 2935C.

- Área de informações da obra (A):
- Tamanho: 6x de largura por 2,75x de altura.
  - Cor de fundo: Branco.
  - Fonte: Rawline Bold, caixa-alta.
  - Cor da fonte: Preta.

Espaço entrelinhas:  
1 vez o tamanho do corpo da letra.  
Exemplo: corpo 60/60.

- Área Logo Programa (B):
- Tamanho: 4x de largura por 1x de altura x.
  - Cor de fundo: Preto 10%.

- Área das assinaturas (C):
- Tamanho: 10x de largura por 1x de altura x.
  - Cor de fundo: branca.
  - Altura marca Brasil deve ser 1/2x e as demais 1/4X.
  - O conjunto de marcas deve ficar centralizado, tanto na horizontal quanto na vertical, neste espaço.


A denominação "Ministério do(a)" ou "Secretaria do(a)" deve estar em Rawline Semibold e o nome do ministério ou da secretaria deve estar em Rawline Black, espaçamento entre letras é -40.




R255 G208 B0  
CO M13 Y100 KO  
PANTONE 109C  
#FFD000




R255 G0 B0  
CO M100 Y100 KO  
PANTONE 485C  
#FF0000



RO G208 B0  
C88 MO Y100 KO  
PANTONE 354C  
#00D000



R24 G62 B255  
C85 M70 Y0 KO  
PANTONE 2935C  
#183EFF



R27 G27 B27  
CO M0 Y0 K100  
PANTONE BLACK C  
#1B1B1A

PADRÃO GERAL DAS PLACAS

Aqui tem  
trabalho  
do Governo  
Federal



Minha Casa  
Minha Vida

MARCA

MARCA

MARCA

MARCA

MARCA

MARCA

MINISTÉRIO DA  
INTEGRAÇÃO E DO  
DESENVOLVIMENTO  
REGIONAL

GOVERNO DO  
BRASIL

DO LADO DO POVO BRASILEIRO

DENÚNCIAS, RECLAMAÇÕES E ELOGIOS: OUVIDORIA.GOV.BR

Residencial Canto  
da Serra • Etapa VII

Agentes Participantes: XXXXXXXXXXXXXXXXXXXXXXXXXXXX  
XX

Início da Obra: XX/XX/XXXX | Término da Obra: XX/XX/XXXX

Valor Total da Obra: R\$ XXX.XXX.XXX,XX (XXXXXXXXXXXXXXXXXX)

Comunidade: XXXXXXXXXXXXXXXXXXXXXXXXXXXXXXXX

Município: XXXXXXXXXXXXXXXXXXXXXXXXXXXX / XX

Objeto: XX



Para verificar as assinaturas, acesse <https://ecodevasf.codevasf.gov.br?a=autenticidade> e informe o e-DOC 8F43308C

EXEMPLO DE CÁLCULO

Cálculo para o tamanho da placa:  
definir a base "X" multiplicando a altura estabelecida  
para a placa 10x por 5.

Placa com ALTURA MÍNIMA de 1,80m, por exemplo:  
• x=1,80/5 = 0,36 m  
• 10 x X = 10 x 0,36 = 3,60 m

Largura = Altura x 2

A altura de cada área da placa será assim definida:  
• **Nome da obra:** 2,75x  
• **Informações da obra:** 1,25x  
• **Marcas de órgãos e entidades:** 1x

2,75x + 1,25x + 1x = 5x

10x

5x

Aqui tem  
trabalho  
do Governo  
Federal

NOVO

P

A

C

DESENVOLVIMENTO E SUSTENTABILIDADE

DENÚNCIAS, RECLAMAÇÕES E ELOGIOS: OUIDORIA.GOV.BR

Residencial Canto  
da Serra • Etapa VII

Agentes Participantes: XXXXXXXXXXXXXXXXXXXXXXXXXXXX  
XX

Início da Obra: XX/XX/XXXX | Término da Obra: XX/XX/XXXX

Valor Total da Obra: R\$ XXX.XXX.XXX,XX (XXXXXXXXXXXXXXXXXX)

Comunidade: XXXXXXXXXXXXXXXXXXXXXXXXXXXXXXXXXXXXX

Município: XXXXXXXXXXXXXXXXXXXXXXXX / XX

Objeto: XX

BRASIL

MINISTÉRIO DA  
INTEGRAÇÃO E DO  
DESENVOLVIMENTO  
REGIONAL

GOVERNO DO

BRASIL

DO LADO DO POVO BRASILEIRO

MARCA

MARCA

MARCA

MARCA

MARCA

MARCA

Para verificar as assinaturas, acesse <https://ecodevasf.codevasf.gov.br?a=autenticidade> e informe o e-DOC 8F43308C

10x

1/4x

4x

6x

1/4x

3x

1x

1x

Aqui tem  
trabalho  
do Governo  
Federal

NOVO

PAC

DESENVOLVIMENTO E SUSTENTABILIDADE

MARCA

MARCA

MARCA

MARCA

MARCA

MARCA

MINISTÉRIO DA  
INTEGRAÇÃO E DO  
DESENVOLVIMENTO  
REGIONAL

GOVERNO DO

BRASIL

DO LADO DO POVO BRASILEIRO

DENÚNCIAS, RECLAMAÇÕES E ELOGIOS: OUVIDORIA.GOV.BR

Residencial Canto  
da Serra • Etapa VII

Agentes Participantes: XXXXXXXXXXXXXXXXXXXXXXXXXXXXXXXX  
XX

Início da Obra: XX/XX/XXXX | Término da Obra: XX/XX/XXXX

Valor Total da Obra: R\$ XXX.XXX.XXX,XX (XXXXXXXXXXXXXXXXXXXX)

Comunidade: XX

Município: XXXXXXXXXXXXXXXXXXXXXXXXXXXXXXXX / XX

Objeto: XX

BRASIL

2,75x

1,25x

1/2x

1x

Para verificar as assinaturas, acesse <https://ecodevasf.codevasf.gov.br?a=autenticidade> e informe o e-DOC 8F43308C

1/4x

4x

10x

6x

Aqui tem  
trabalho  
do Governo  
Federal

BRASIL

MARCA

MARCA

MARCA

MARCA

MARCA

MARCA

MINISTÉRIO DA  
INTEGRAÇÃO E DO  
DESENVOLVIMENTO  
REGIONAL

GOVERNO DO  
BRASIL  
DO LADO DO POVO BRASILEIRO

2,75x

1,25x

1x

DENÚNCIAS, RECLAMAÇÕES E ELOGIOS: OUVIDORIA.GOV.BR

Residencial Canto  
da Serra • Etapa VII

Agentes Participantes: XXXXXXXXXXXXXXXXXXXXXXXXXXXXXXXX  
XX

Início da Obra: XX/XX/XXXX | Término da Obra: XX/XX/XXXX

Valor Total da Obra: R\$ XXX.XXX.XXX,XX (XXXXXXXXXXXXXXXXXXXX)

Comunidade: XX

Município: XXXXXXXXXXXXXXXXXXXXXXXXXXXXXXXX / XX

Objeto: XX

Para verificar as assinaturas, acesse <https://ecodevasf.codevasf.gov.br?a=autenticidade> e informe o e-DOC 8F43308C



EXEMPLOS DE APLICAÇÃO



EXEMPLOS DE APLICAÇÃO



## PADRÃO GERAL DAS PLACAS REDUZIDAS

A inserção de marcas, selos e/ou nomes de entidades deve seguir sempre a ordem ascendente de importância da esquerda para a direita (em assinaturas horizontais) e de cima para baixo (em assinaturas verticais). Ou seja, a marca do Governo Federal deve ser sempre a última à direita em assinaturas horizontais, e abaixo de todas as outras em assinaturas verticais.

**Área total:**  
Proporção de 8x X 3x

- Área do nome da obra:**
- Tamanho: 7x de largura por 2x de altura.
  - Cor de fundo: Pantone 2935C.
  - Fonte: Rawline ExtraBold.
  - Espaçamento entre letras é 0.
  - Cor da fonte: Pantone109C.

**Espaço entrelinhas:**  
1 vez o tamanho do corpo da letra.  
Exemplo: corpo 60/60.

- Área das assinaturas:**
- Tamanho: 8x de largura por 3/4 de altura x.
  - Cor de fundo: Branco.
  - Altura marca Brasil deve ser 1/2x.
  - O conjunto de marcas deve ficar centralizado, tanto na horizontal quanto na vertical, neste espaço.

A denominação "Ministério do(a)" ou "Secretaria do(a)" deve estar em Rawline Semibold e o nome do ministério ou da secretaria deve estar em Rawline Black, espaçamento entre letras é -40.




R255 G208 B0  
CO M13 Y100 KO  
PANTONE 109C  
#FFD000




R255 G0 B0  
CO M100 Y100 KO  
PANTONE 485C  
#FF0000



RO G208 B0  
C88 MO Y100 KO  
PANTONE 354C  
#00D000



R24 G62 B255  
C85 M70 Y0 KO  
PANTONE 2935C  
#183EFF



R27 G27 B27  
CO M0 Y0 K100  
PANTONE BLACK C  
#1B1B1A

PADRÃO GERAL DAS PLACAS REDUZIDAS



1/2x

7x

1/2x

1/4x

2x

3x

3/4x

Residencial Canto da Serra • Etapa VII

DENÚNCIAS, RECLAMAÇÕES E ELOGIOS: [OUVIDORIA.GOV.BR](https://ouvidoria.gov.br)

CAIXA

É POR VOCÊ. É POR TODO O BRASIL.

MINISTÉRIO DA INTEGRAÇÃO E DO DESENVOLVIMENTO REGIONAL

GOVERNO DO BRASIL

DO LADO DO POVO BRASILEIRO

8x

Para verificar as assinaturas, acesse <https://ecodevasf.codevasf.gov.br?a=autenticidade> e informe o e-DOC 8F43308C

1/2x

7x

1/2x

1/4x

2x

3x

3/4x

Residencial Canto da Serra • Etapa VII

DENÚNCIAS, RECLAMAÇÕES E ELOGIOS: [OUVIDORIA.GOV.BR](https://ouvidoria.gov.br)

NOVO PAC

DESENVOLVIMENTO E SUSTENTABILIDADE

MARCA

MARCA

CAIXA

É POR VOCÊ. É POR TODO O BRASIL.

MINISTÉRIO DA INTEGRAÇÃO E DO DESENVOLVIMENTO REGIONAL

GOVERNO DO BRASIL

DO LADO DO POVO BRASILEIRO

8x




# Aqui tem trabalho do Governo Federal

Marca do Programa

DENÚNCIAS, RECLAMAÇÕES E ELOGIOS: [OUVIDORIA.GOV.BR](https://ouvidoria.gov.br)

título título:  
título título

**Agentes Participantes:** XXXXXXXXXXXXXXXXXXXXXXXXXXXXXXXX  
XX  
**Início da Obra:** XX/XX/XXXX | **Término da Obra:** XX/XX/XXXX  
**Valor Total da Obra:** R\$ XXX.XXX.XXX,XX (XXXXXXXXXXXXXXXXXXXX)  
**Comunidade:** XX  
**Município:** XXXXXXXXXXXXXXXXXXXXXXXXXXXXXXXX / XX  
**Objeto:** XX



MINISTÉRIO DA  
INTEGRAÇÃO E DO  
DESENVOLVIMENTO  
REGIONAL

